



財團法人 **民主** 文教基金會

網址：<http://democracyfoundation.org.tw/>

藍白合

侯柯誰與爭鋒？

2024 總統大選民調發佈會

委託單位： 財團法人 **民主** 文教基金會  
Democracy Foundation

執行單位：艾普羅行銷市場研究(股)公司

執行單位：艾普羅行銷市場研究股份有限公司

調查對象：全國年滿 20 歲以上之民眾

訪問日期：2023 年 10 月 5~10 日

調查方法：市內電話及行動電話雙底冊調查，人員電話訪問。

有效樣本：市話 676 人、手機 399 人，合計 1,075 份有效樣本。

資料處理：依母體性別、年齡、地區、教育程度等變項進行統計加權處理。

抽樣誤差：95%的信心水準下，抽樣誤差介於正負 3.0%之間。

附註：調查結果因加權和四捨五入計算，各選項受訪人數合計可能不等於該問題項總回答人數，百分比合計也可能不等於 100%。

發布會主持人：桂宏誠(民主文教基金會董事長)

發布會評論貴賓：楊泰順(民主文教基金會學術顧問，政治學者)

周陽山(民主文教基金會學術顧問，政治學者)

李德維(立法委員，國民黨立院黨團副書記長)

發布會時間：民國 112 年 10 月 13 日(五)14:00

發布會地點：台大校友會館 3A 會議室(台北市濟南路一段 2-1 號 3 樓)

## 民主文教基金會對民調結果的看法

本基金會基於選舉研究之目的，今年初以來持續針對與 2024 年大選相關議題進行民意調查。本次民調本會首度以市話兼採行動電話調查，行動電話部分約占有效樣本的 37%。

本次民調所凸顯的選民意向，53.4%的民眾認為民進黨執政八年已夠了，2024 年大選應該政黨輪替，才對台灣的民主政治發展最有利。但現在藍、白都要競逐總統大位的局面，導致足以實現政黨輪替的選票分裂，藍、白不合幾乎無法換下民進黨。可是，藍、白又如何能夠合呢？柯文哲提出的「聯合政府」及以民調決定等主張，似乎為合的基礎與模式已預作了鋪排。

本次民調在「誰較能夠整合更多資源」的前提下探尋民眾意見，有 31.3%的選民認為應該以「國民黨侯友宜為主」，26.7%的選民認為以「民眾黨柯文哲為主」，但也有 29.4%是「不知道/無意見/拒答」。

此外，9 月 13 日本基金會發布「誰最行？誰攪局？從民調看總統候選人」的調查結果，其中對於四位參選人誰最能「打擊黑金、建立廉潔能做事的政府」及「維護兩岸和平」的問題，都是賴清德以 26.8% 和 26.0% 獲得相對多數的認同，但未表態者也有 30.4% 和 22.5%。本基金會認為這可能是調查訪問發生了「暈輪效應」所致，亦即相對多數選民因偏愛賴清德這個人（整體評價），就認為他在所有的形象層面（個別特質評價）都是優於其他人的。

為了避免暈輪效應以探究選民較為真實的「認知」，本次民調前三個題目改從「負面」提問。前兩個題目即係就「誰**最沒有能力**」和「誰**最沒有幫助**」進行調查訪問，題目的主旨基本上與上個月民調的題目相同，只是改為負面的提問方式。對這兩個題目的調查結果，本基金會的基本看法如下：

一、在賴清德、柯文哲及侯友宜三位總統參選人中，仍是相對多數選民認為，賴清德若當選總統將「最沒有能力改善貪污腐敗的政治風氣」。此與本會一個月前的民調結果，相對多數選民認為賴清德最能「打擊黑金、建立廉潔能做事的政府」，呈現明顯的反差對比。但此題有 40.7%「不知道、無意見或拒答」，其中除「中立選民」的未表態率最高外，其餘多是賴清德和侯友宜的支持者，且他們可能基於政黨情感因素而迴避表態。

選民認為「最沒有能力改善貪腐政風者」，賴清德占 28.0%，侯友宜 17.5%，柯文哲 13.8%。在政黨傾向上，泛綠支持者中僅 6.1% 認為賴

清德最沒有能力改善貪腐的政風，未表態者有 26.6%，其餘分別有 33.5%和 33.8%認為侯友宜和柯文哲最沒有能力改善。而泛藍選民中雖高達 60.9%認為賴清德最沒有能力改善，但也有 24.8%對此問題未表態。

因此，在所有選民有 40.7%「不知道、無意見或拒答」中，除占 44.4%之「中立、其他或拒答」的選民中有 62.1%未表態外，藍綠支持者未表態的比例也不低，可能是因政黨傾向的情感因素，才會對「誰最沒有能力」的問題選擇迴避而不表態。至於為什麼選擇迴避？當是因中央加上地方而言，民進黨和國民黨都是執政黨。

二、在賴清德、柯文哲及侯友宜三位總統參選人中，相對多數選民認為賴清德「對兩岸和平穩定**最沒有幫助**」(37.6%)，其次為柯文哲(15.3%)和侯友宜(12.3%)。本會一個月前的民調結果，加上郭台銘的四人中，相對多數選民認為賴清德「**最能維護兩岸和平、避免戰爭**」(26.8%)，其次為侯友宜(17.6%)、柯文哲(15.8%)和郭台銘(9.5%)。有此對比的反差，原因應與上題相同，但此題「不知道、無意見或拒答」的比例大為降低(34.7%)，且認為賴清德「對兩岸和平穩定**最沒有幫助者**」的比例，較上題認為賴清德是「最沒有改善貪腐政風能力者」升高超過 9%，似乎顯示選民更關心兩岸和平穩定，而這也是相對多數選民對賴清德若當選總統最有疑慮之處。

董事長 **桂震誠**

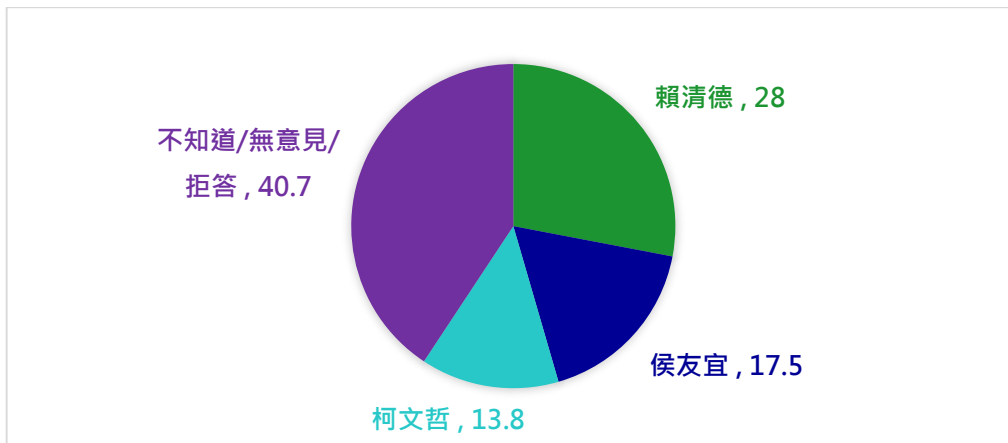
聯絡電話:0936257535

中華民國 112 年 10 月 13 日

## 一、調查結果百分比

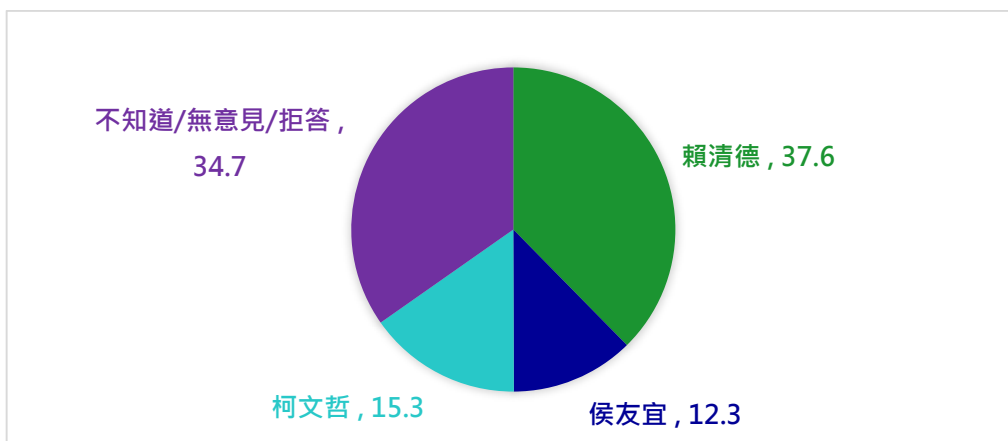
1. 請問您認為：侯友宜、柯文哲、賴清德這3位總統候選人當中，誰當選之後，最沒有能力改善貪污腐敗的政治風氣？【人名隨機輪序】

	次數	百分比
民進黨賴清德	301	28.0
國民黨侯友宜	189	17.5
民眾黨柯文哲	148	13.8
不知道/無意見/拒答	437	40.7
總和	1075	100.0



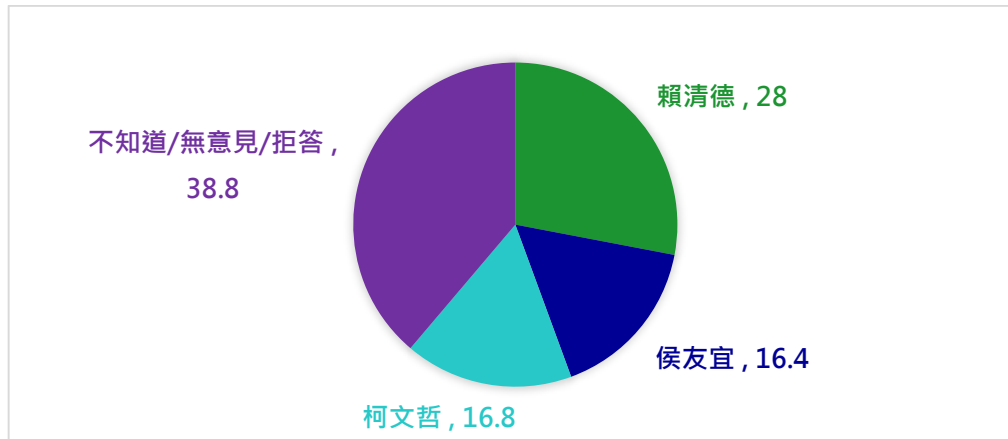
2. 請問您認為：侯友宜、柯文哲、賴清德這3位總統候選人當中，誰當選之後，對兩岸和平穩定最沒有幫助？【人名隨機輪序】

	次數	百分比
民進黨賴清德	404	37.6
民眾黨柯文哲	165	15.3
國民黨侯友宜	133	12.3
不知道/無意見/拒答	373	34.7
總和	1075	100.0



3. 請問您認為：侯友宜、柯文哲、賴清德這3位總統候選人當中，誰當選之後，最沒辦法保障社會的公平正義？【人名隨機輪序】

	次數	百分比
民進黨賴清德	301	28.0
民眾黨柯文哲	181	16.8
國民黨侯友宜	176	16.4
不知道/無意見/拒答	417	38.8
總和	1075	100.0

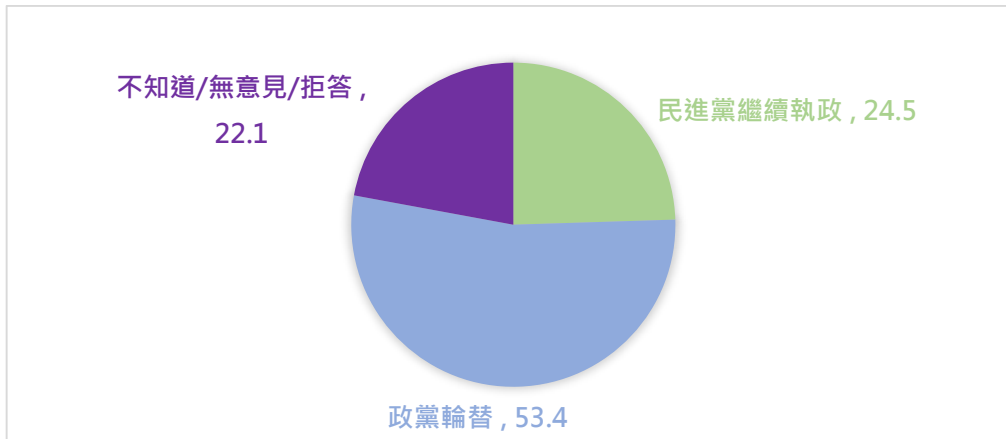


1. 請問您認為：侯友宜、柯文哲、賴清德這3位總統候選人當中，誰當選之後，最沒有能力改善貪污腐敗的政治風氣？【人名隨機輪序】
2. 請問您認為：侯友宜、柯文哲、賴清德這3位總統候選人當中，誰當選之後，對兩岸和平穩定最沒有幫助？【人名隨機輪序】
3. 請問您認為：侯友宜、柯文哲、賴清德這3位總統候選人當中，誰當選之後，最沒辦法保障社會的公平正義？【人名隨機輪序】

	Q1.最沒有能力改善貪污腐敗		Q2.對兩岸和平穩定最沒有幫助		Q3.最沒有辦法保障社會公平正義	
	次數	百分比	次數	百分比	次數	百分比
民進黨賴清德	301	28.0	404	37.6	301	28.0
民眾黨柯文哲	148	13.8	165	15.3	181	16.8
國民黨侯友宜	189	17.5	133	12.3	176	16.4
不知道/無意見/拒答	437	40.7	373	34.7	417	38.8
總和	1075	100.0	1075	100.0	1075	100.0

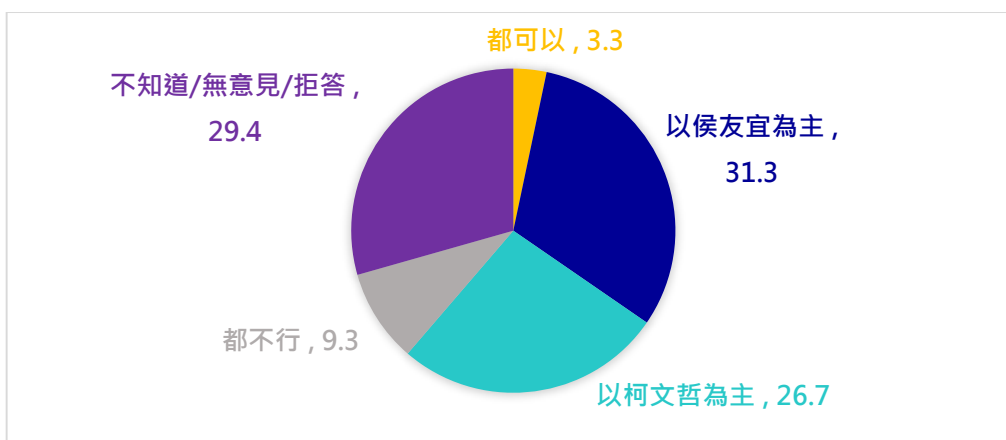
4. 民進黨已經執政兩屆八年，請問您認為應該「繼續執政」，還是「政黨輪替」，對台灣的民主政治發展最有利？

	次數	百分比
民進黨繼續執政	263	24.5
政黨輪替	574	53.4
不知道/無意見/拒答	237	22.1
總和	1075	100.0



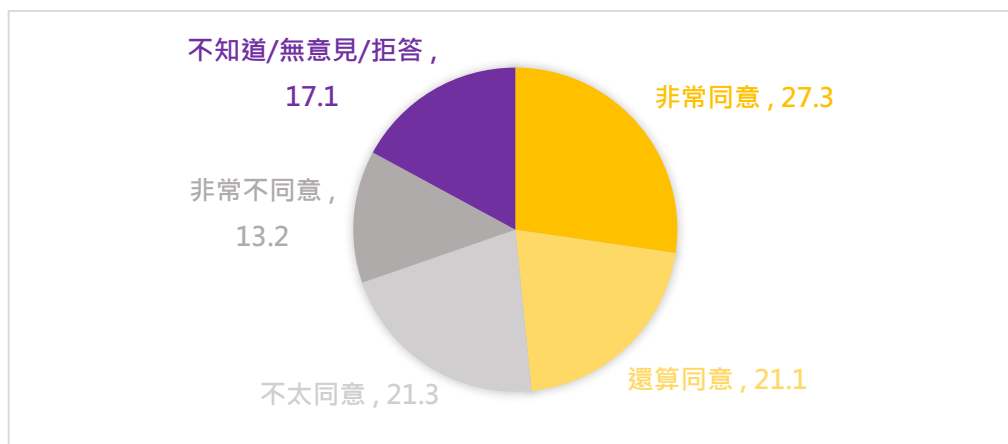
5. 如果藍白整合成功，請問您認為以「國民黨侯友宜」為主，還是以「民眾黨柯文哲」為主，才能整合更多資源，贏過民進黨賴清德？（「」隨機顯示）

	次數	百分比
國民黨侯友宜為主	336	31.3
民眾黨柯文哲為主	287	26.7
都可以	36	3.3
都不行	100	9.3
不知道/無意見/拒答	316	29.4
總和	1075	100.0



6. 有人說，如果國民黨和民眾黨都各自推出候選人參選到底，就是在幫助賴清德輕鬆贏得總統選舉，請問您同意不同意？

	次數	百分比	合併百分比
非常同意	294	27.3	48.4
還算同意	227	21.1	
不太同意	228	21.3	34.5
非常不同意	142	13.2	
不知道/無意見/拒答	184	17.1	17.1
總和	1075	100.0	100.0



**訪問主題：2024 總統大選選情（10/5-10/10）**

委託單位：民主文教基金會

調查對象：全國年滿 20 歲以上之民眾

訪問日期：112 年 10 月 5~10 日

調查方法：市內電話及行動電話雙底冊調查，人員電話訪問

抽樣方法：市內電話末兩碼隨機，行動電話末五碼隨機

有效樣本：市話 676、手機 399。合計 1,075 份有效樣本

拒訪人數：市話 294、手機 185

抽樣誤差：95%的信心水準下，抽樣誤差介於正負 3.0 個百分點之間。

資料處理：依母體性別、年齡、地區、教育程度等變項進行統計加權處理

執行單位：艾普羅行銷市場研究股份有限公司

備註：調查結果因加權和四捨五入取至小數點下第一位的關係，各選項受訪人數合計可能不等於該問項總回答人數，百分比合計可能不等於 100%。

**一、調查結果百分比**

1. 請問您認為：侯友宜、柯文哲、賴清德這 3 位總統候選人當中，誰當選之後，最沒有能力改善貪污腐敗的政治風氣？【人名隨機輪序】

	次數	百分比
民進黨賴清德	301	28.0
國民黨侯友宜	189	17.5
民眾黨柯文哲	148	13.8
不知道/無意見/拒答	437	40.7
總和	1075	100.0

2. 請問您認為：侯友宜、柯文哲、賴清德這 3 位總統候選人當中，誰當選之後，對兩岸和平穩定最沒有幫助？【人名隨機輪序】

	次數	百分比
民進黨賴清德	404	37.6
民眾黨柯文哲	165	15.3
國民黨侯友宜	133	12.3
不知道/無意見/拒答	373	34.7
總和	1075	100.0

3. 請問您認為：侯友宜、柯文哲、賴清德這 3 位總統候選人當中，誰當選之後，最沒辦法保障社會的公平正義？【人名隨機輪序】

	次數	百分比
民進黨賴清德	301	28.0
民眾黨柯文哲	181	16.8
國民黨侯友宜	176	16.4
不知道/無意見/拒答	417	38.8
總和	1075	100.0



1. 請問您認為：侯友宜、柯文哲、賴清德這3位總統候選人當中，誰當選之後，最沒有能力改善貪污腐敗的政治風氣？【人名隨機輪序】
2. 請問您認為：侯友宜、柯文哲、賴清德這3位總統候選人當中，誰當選之後，對兩岸和平穩定最沒有幫助？【人名隨機輪序】
3. 請問您認為：侯友宜、柯文哲、賴清德這3位總統候選人當中，誰當選之後，最沒辦法保障社會的公平正義？【人名隨機輪序】

	Q1.最沒有能力改善貪污腐敗		Q2.對兩岸和平穩定最沒有幫助		Q3.最沒有辦法保障社會公平正義	
	次數	百分比	次數	百分比	次數	百分比
民進黨賴清德	301	28.0	404	37.6	301	28.0
民眾黨柯文哲	148	13.8	165	15.3	181	16.8
國民黨侯友宜	189	17.5	133	12.3	176	16.4
不知道/無意見/拒答	437	40.7	373	34.7	417	38.8
總和	1075	100.0	1075	100.0	1075	100.0

4. 民進黨已經執政兩屆八年，請問您認為應該「繼續執政」，還是「政黨輪替」，對台灣的民主政治發展最有利？

	次數	百分比
民進黨繼續執政	263	24.5
政黨輪替	574	53.4
不知道/無意見/拒答	237	22.1
總和	1075	100.0

5. 如果藍白整合成功，請問您認為以「國民黨侯友宜」為主，還是以「民眾黨柯文哲」為主，才能整合更多資源，贏過民進黨賴清德？（「」隨機顯示）

	次數	百分比
國民黨侯友宜為主	336	31.3
民眾黨柯文哲為主	287	26.7
都可以	36	3.3
都不行	100	9.3
不知道/無意見/拒答	316	29.4
總和	1075	100.0

6. 有人說，如果國民黨和民眾黨都各自推出候選人參選到底，就是在幫助賴清德輕鬆贏得總統選舉，請問您同意不同意？

	次數	百分比	合併百分比
非常同意	294	27.3	48.4
還算同意	227	21.1	
不太同意	228	21.3	34.5
非常不同意	142	13.2	
不知道/無意見/拒答	184	17.1	17.1
總和	1075	100.0	100.0

## 二、交叉分析表

		1. 請問您認為：侯友宜、柯文哲、賴清德這3位總統候選人當中，誰當選之後，最沒有能力改善貪污腐敗的政治風氣？					
		總數		民進黨 賴清德	國民黨 侯友宜	民眾黨 柯文哲	未表態
		個數	橫%	橫%	橫%	橫%	橫%
性別 ***	總數	1,075	100.0	28.0	17.5	13.8	40.7
	男性	533	49.6	33.6	17.3	14.3	34.8
	女性	542	50.4	22.5	17.8	13.2	46.5
年齡 ***	20-29 歲	160	14.9	28.2	23.2	6.3	42.3
	30-39 歲	178	16.6	24.1	23.5	11.4	41.0
	40-49 歲	213	19.9	39.1	17.2	17.2	26.5
	50-59 歲	194	18.1	33.7	14.7	14.8	36.8
	60-69 歲	179	16.7	26.6	13.8	14.0	45.6
	70 歲及以上	148	13.8	11.4	12.6	18.4	57.6
學歷 ***	小學或以下	100	9.4	4.2	10.3	9.5	76.0
	初中、國中	110	10.3	21.8	9.8	13.3	55.2
	高中、高職	283	26.6	26.0	15.6	21.1	37.2
	專科	127	11.9	34.7	19.9	11.3	34.1
	大學	345	32.4	35.3	20.8	11.2	32.7
	研究所以上	100	9.4	33.8	24.5	11.4	30.4
政黨 ***	泛藍	205	19.0	60.9	8.6	5.7	24.8
	泛綠	258	24.0	6.1	33.5	33.8	26.6
	民眾黨	136	12.6	60.4	19.4	4.1	16.1
	中立/其他/拒答	477	44.4	16.5	12.3	9.2	62.1
地區	北北基	320	29.7	31.9	17.0	13.6	37.6
	桃竹苗	173	16.1	31.0	15.1	12.6	41.2
	中彰投	207	19.3	25.4	18.2	14.0	42.4
	雲嘉南	152	14.2	27.0	18.6	14.2	40.3
	高屏	165	15.3	19.8	17.7	14.5	48.0
	宜花東離島	57	5.3	33.1	22.7	14.0	30.1

		2.請問您認為：侯友宜、柯文哲、賴清德這3位總統候選人當中，誰當選之後，對兩岸和平穩定最沒有幫助？					
		總數		民進黨 賴清德	民眾黨 柯文哲	國民黨 侯友宜	未表態
		個數	橫%	橫%	橫%	橫%	橫%
性別 ***	總數	1,075	100.0	37.6	15.3	12.3	34.7
	男性	533	49.6	42.8	14.4	15.0	27.8
	女性	542	50.4	32.5	16.2	9.8	41.6
年齡 ***	20-29 歲	160	14.9	30.1	16.2	22.5	31.2
	30-39 歲	178	16.6	36.2	11.4	16.4	36.0
	40-49 歲	213	19.9	46.0	18.7	13.0	22.3
	50-59 歲	194	18.1	47.4	17.3	6.2	29.1
	60-69 歲	179	16.7	37.1	15.6	9.0	38.3
	70 歲及以上	148	13.8	23.9	10.7	8.0	57.4
學歷 ***	小學或以下	100	9.4	13.0	7.7	6.2	73.2
	初中、國中	110	10.3	33.1	9.4	4.1	53.5
	高中、高職	283	26.6	36.1	19.1	11.4	33.3
	專科	127	11.9	49.1	16.0	10.2	24.7
	大學	345	32.4	41.1	15.5	18.4	24.9
	研究所以上	100	9.4	48.3	16.7	13.4	21.7
政黨 ***	泛藍	205	19.0	80.7	3.9	3.3	12.1
	泛綠	258	24.0	11.6	33.5	27.4	27.5
	民眾黨	136	12.6	69.1	8.3	14.7	7.9
	中立/其他/拒答	477	44.4	24.2	12.3	7.4	56.0
地區 *	北北基	320	29.7	41.8	17.8	8.1	32.3
	桃竹苗	173	16.1	39.5	14.5	13.0	33.0
	中彰投	207	19.3	36.0	12.6	10.0	41.4
	雲嘉南	152	14.2	35.8	14.1	17.0	33.1
	高屏	165	15.3	29.8	18.1	17.4	34.7
	宜花東離島	57	5.3	41.7	9.0	15.5	33.8
Q1.改善 貪污腐敗 ***	國民黨侯友宜	189	17.5	24.5	30.3	31.0	14.2
	民眾黨柯文哲	148	13.8	22.8	42.2	21.7	13.2
	民進黨賴清德	301	28.0	82.5	7.6	6.3	3.6
	未表態	437	40.7	17.4	5.0	5.3	72.3

		3.請問您認為：侯友宜、柯文哲、賴清德這3位總統候選人當中，誰當選之後，最沒辦法保障社會的公平正義？					
		總數		民進黨 賴清德	民眾黨 柯文哲	國民黨 侯友宜	未表態
		個數	橫%	橫%	橫%	橫%	橫%
性別 ***	總數	1,075	100.0	28.0	16.8	16.4	38.8
	男性	533	49.6	32.9	16.1	18.5	32.5
	女性	542	50.4	23.3	17.6	14.2	44.9
年齡 ***	20-29 歲	160	14.9	25.8	13.1	25.2	35.9
	30-39 歲	178	16.6	24.8	14.1	20.1	41.0
	40-49 歲	213	19.9	33.7	18.2	18.0	30.0
	50-59 歲	194	18.1	36.3	16.0	13.8	33.9
	60-69 歲	179	16.7	29.7	18.0	13.2	39.2
	70 歲及以上	148	13.8	13.8	22.2	6.7	57.2
學歷 ***	小學或以下	100	9.4	10.1	15.6	4.0	70.3
	初中、國中	110	10.3	23.3	14.3	10.4	52.1
	高中、高職	283	26.6	26.9	22.1	15.1	35.9
	專科	127	11.9	36.2	18.3	15.9	29.6
	大學	345	32.4	32.8	14.0	21.2	32.0
	研究所以上	100	9.4	30.7	15.7	22.6	31.0
政黨 ***	泛藍	205	19.0	61.3	7.0	4.6	27.0
	泛綠	258	24.0	3.4	41.6	33.0	22.0
	民眾黨	136	12.6	64.7	2.3	18.8	14.2
	中立/其他/拒答	477	44.4	16.6	11.8	11.7	59.9
地區	北北基	320	29.7	30.0	15.3	16.4	38.3
	桃竹苗	173	16.1	30.0	18.2	13.3	38.4
	中彰投	207	19.3	26.7	14.3	19.5	39.5
	雲嘉南	152	14.2	26.8	19.0	17.8	36.4
	高屏	165	15.3	21.1	21.0	16.8	41.1
	宜花東離島	57	5.3	39.3	12.3	8.9	39.4
Q1.改善 貪污腐敗 ***	國民黨侯友宜	189	17.5	10.7	27.5	48.3	13.5
	民眾黨柯文哲	148	13.8	11.0	57.1	21.3	10.6
	民進黨賴清德	301	28.0	78.0	4.5	7.8	9.7
	未表態	437	40.7	6.9	7.1	6.8	79.2
Q2.兩岸 和平穩定 ***	國民黨侯友宜	133	12.3	9.3	29.2	46.8	14.7
	民眾黨柯文哲	165	15.3	8.8	49.1	30.9	11.2
	民進黨賴清德	404	37.6	64.1	7.4	9.2	19.3
	未表態	373	34.7	4.1	8.4	6.9	80.6

		4.民進黨已經執政兩屆八年，請問您認為應該「繼續執政」，還是「政黨輪替」，對台灣的民主政治發展最有利？				
		總數		民進黨 繼續執政	政黨輪替	未表態
		個數	橫%	橫%	橫%	橫%
性別	總數	1,075	100.0	24.5	53.4	22.1
	男性	533	49.6	23.8	56.4	19.7
	女性	542	50.4	25.2	50.5	24.4
年齡 ***	20-29 歲	160	14.9	20.9	52.3	26.8
	30-39 歲	178	16.6	20.3	60.4	19.2
	40-49 歲	213	19.9	20.3	60.8	18.9
	50-59 歲	194	18.1	22.8	60.6	16.6
	60-69 歲	179	16.7	31.9	48.6	19.4
	70 歲及以上	148	13.8	32.3	32.3	35.4
學歷 ***	小學或以下	100	9.4	33.4	24.5	42.1
	初中、國中	110	10.3	26.5	43.1	30.4
	高中、高職	283	26.6	29.3	49.4	21.2
	專科	127	11.9	19.3	66.2	14.5
	大學	345	32.4	20.7	61.5	17.8
	研究所以上	100	9.4	18.9	65.6	15.5
政黨 ***	泛藍	205	19.0	1.3	94.3	4.4
	泛綠	258	24.0	73.3	16.4	10.3
	民眾黨	136	12.6	2.3	92.1	5.6
	中立/其他/拒答	477	44.4	14.4	44.9	40.7
地區 **	北北基	320	29.7	22.3	56.6	21.1
	桃竹苗	173	16.1	22.1	62.6	15.3
	中彰投	207	19.3	21.0	54.0	25.0
	雲嘉南	152	14.2	27.7	47.3	25.0
	高屏	165	15.3	34.1	43.0	22.9
	宜花東離島	57	5.3	20.5	52.1	27.4
Q1.改善 貪污腐敗 ***	國民黨侯友宜	189	17.5	51.8	40.4	7.8
	民眾黨柯文哲	148	13.8	57.8	30.5	11.7
	民進黨賴清德	301	28.0	5.6	89.7	4.7
	未表態	437	40.7	14.4	41.8	43.7
Q2.兩岸 和平穩定 ***	國民黨侯友宜	133	12.3	61.1	29.9	9.0
	民眾黨柯文哲	165	15.3	57.0	28.6	14.4
	民進黨賴清德	404	37.6	4.6	91.0	4.4
	未表態	373	34.7	18.7	32.1	49.2
Q3.保障 公平正義 ***	國民黨侯友宜	176	16.4	54.2	35.5	10.3
	民眾黨柯文哲	181	16.8	61.2	25.4	13.4
	民進黨賴清德	301	28.0	1.1	93.7	5.3
	未表態	417	38.8	12.9	44.1	43.0

		5.如果藍白整合成功，請問您認為以「國民黨侯友宜」為主，還是以「民眾黨柯文哲」為主，才能整合更多資源，贏過民進黨賴清德？						
		總數		侯友宜 為主	柯文哲 為主	都可以	都不行	未表態
		個數	橫%	橫%	橫%	橫%	橫%	橫%
性別 ***	總數	1,075	100.0	31.3	26.7	3.3	9.3	29.4
	男性	533	49.6	29.4	34.4	4.0	10.8	21.4
	女性	542	50.4	33.1	19.0	2.7	7.9	37.2
年齡 ***	20-29 歲	160	14.9	15.1	52.4	4.6	4.2	23.7
	30-39 歲	178	16.6	27.4	37.5	3.2	7.1	24.8
	40-49 歲	213	19.9	37.0	31.2	3.2	8.6	20.0
	50-59 歲	194	18.1	39.5	17.6	3.8	10.3	28.8
	60-69 歲	179	16.7	36.7	15.7	3.3	11.3	32.9
	70 歲及以上	148	13.8	28.3	4.2	1.9	15.2	50.4
學歷 ***	小學或以下	100	9.4	23.3	4.7	2.1	12.0	57.9
	初中、國中	110	10.3	37.9	8.6	1.0	9.0	43.5
	高中、高職	283	26.6	33.0	17.9	4.5	15.0	29.7
	專科	127	11.9	37.0	26.6	5.8	6.2	24.5
	大學	345	32.4	26.9	44.1	1.6	6.2	21.1
	研究所以上	100	9.4	37.8	34.8	5.4	5.6	16.4
政黨 ***	泛藍	205	19.0	65.5	14.6	3.5	1.9	14.5
	泛綠	258	24.0	29.9	24.9	0.3	22.4	22.6
	民眾黨	136	12.6	18.3	71.8	0.9	0.7	8.2
	中立/其他/拒答	477	44.4	21.0	19.9	5.6	8.0	45.5
地區	北北基	320	29.7	33.7	27.2	3.2	8.5	27.4
	桃竹苗	173	16.1	31.2	27.7	3.7	9.8	27.5
	中彰投	207	19.3	30.1	25.0	4.7	11.4	28.7
	雲嘉南	152	14.2	32.7	27.8	1.9	8.3	29.3
	高屏	165	15.3	25.6	26.5	2.6	10.4	34.8
	宜花東離島	57	5.3	34.5	23.7	4.0	4.8	33.0
Q1.改善 貪污腐敗 ***	國民黨侯友宜	189	17.5	23.9	50.3	-	16.1	9.7
	民眾黨柯文哲	148	13.8	44.5	12.6	1.0	18.2	23.7
	民進黨賴清德	301	28.0	45.8	37.1	5.2	2.9	9.0
	未表態	437	40.7	20.0	14.0	4.3	7.8	53.9
Q2.兩岸 和平穩定 ***	國民黨侯友宜	133	12.3	13.9	55.8	1.7	16.2	12.5
	民眾黨柯文哲	165	15.3	41.0	22.8	-	21.8	14.4
	民進黨賴清德	404	37.6	46.0	33.7	4.8	2.1	13.5
	未表態	373	34.7	17.2	10.4	3.9	9.3	59.3
Q3.保障 公平正義 ***	國民黨侯友宜	176	16.4	18.7	50.3	0.8	16.3	13.9
	民眾黨柯文哲	181	16.8	47.9	14.2	0.5	20.5	16.9
	民進黨賴清德	301	28.0	44.6	39.2	4.7	1.6	9.9
	未表態	417	38.8	19.7	13.1	4.6	7.2	55.4
Q4. ***	民進黨繼續執政	263	24.5	25.4	23.0	0.5	28.9	22.1
	政黨輪替	574	53.4	41.2	34.0	4.8	2.0	18.0
	未表態	237	22.1	13.9	13.0	2.9	5.4	64.9

		6.有人說，如果國民黨和民眾黨都各自推出候選人參選到底，就是在幫助賴清德輕鬆贏得總統選舉，請問您同不同意這種說法？								
		總數		同意度	非常同意	還算同意	不同意度	不太同意	非常不同意	未表態
		個數	橫%	橫%	橫%	橫%	橫%	橫%	橫%	橫%
性別 ***	總數	1,075	100.0	<b>48.4</b>	27.3	21.1	<b>34.5</b>	21.3	13.2	17.1
	男性	533	49.6	<b>54.4</b>	32.3	22.1	<b>32.9</b>	18.6	14.3	12.7
	女性	542	50.4	<b>42.6</b>	22.4	20.2	<b>36.0</b>	23.9	12.1	21.4
年齡 ***	20-29 歲	160	14.9	<b>44.5</b>	15.8	28.7	<b>42.8</b>	28.6	14.2	12.7
	30-39 歲	178	16.6	<b>42.3</b>	24.5	17.8	<b>39.4</b>	26.2	13.2	18.3
	40-49 歲	213	19.9	<b>55.9</b>	34.9	21.0	<b>35.6</b>	21.2	14.3	8.5
	50-59 歲	194	18.1	<b>59.2</b>	36.2	23.0	<b>29.8</b>	18.1	11.7	11.1
	60-69 歲	179	16.7	<b>51.2</b>	30.0	21.2	<b>32.4</b>	16.4	16.0	16.4
	70 歲及以上	148	13.8	<b>32.2</b>	18.0	14.2	<b>27.3</b>	17.9	9.4	40.5
學歷 ***	小學或以下	100	9.4	<b>21.7</b>	9.4	12.3	<b>25.4</b>	19.8	5.6	52.9
	初中、國中	110	10.3	<b>45.7</b>	18.5	27.2	<b>25.8</b>	19.4	6.4	28.5
	高中、高職	283	26.6	<b>50.2</b>	30.4	19.8	<b>39.1</b>	20.8	18.3	10.7
	專科	127	11.9	<b>55.5</b>	35.6	19.8	<b>34.1</b>	15.4	18.8	10.4
	大學	345	32.4	<b>47.9</b>	26.0	21.9	<b>40.2</b>	26.9	13.3	11.9
	研究所以上	100	9.4	<b>65.9</b>	41.0	25.0	<b>24.3</b>	16.1	8.2	9.8
政黨 ***	泛藍	205	19.0	<b>76.8</b>	53.2	23.5	<b>15.9</b>	11.2	4.8	7.3
	泛綠	258	24.0	<b>39.9</b>	19.0	20.9	<b>50.3</b>	25.9	24.4	9.8
	民眾黨	136	12.6	<b>57.6</b>	39.4	18.2	<b>39.9</b>	21.0	19.0	2.4
	中立/其他/拒答	477	44.4	<b>38.3</b>	17.2	21.0	<b>32.3</b>	23.2	9.1	29.4
地區	北北基	320	29.7	<b>49.7</b>	29.3	20.3	<b>35.4</b>	22.7	12.7	15.0
	桃竹苗	173	16.1	<b>50.1</b>	28.8	21.3	<b>31.2</b>	17.8	13.4	18.7
	中彰投	207	19.3	<b>49.1</b>	25.5	23.6	<b>36.2</b>	23.1	13.1	14.7
	雲嘉南	152	14.2	<b>46.0</b>	26.4	19.6	<b>32.6</b>	21.6	11.1	21.4
	高屏	165	15.3	<b>47.1</b>	23.4	23.7	<b>37.6</b>	20.0	17.6	15.3
	宜花東離島	57	5.3	<b>44.7</b>	32.0	12.7	<b>29.1</b>	20.3	8.8	26.2
Q1.改善 貪污腐敗 ***	國民黨侯友宜	189	17.5	<b>45.7</b>	26.8	18.9	<b>51.4</b>	27.8	23.6	2.9
	民眾黨柯文哲	148	13.8	<b>41.5</b>	20.3	21.1	<b>52.1</b>	30.7	21.4	6.4
	民進黨賴清德	301	28.0	<b>76.1</b>	53.6	22.4	<b>21.1</b>	11.9	9.2	2.8
	未表態	437	40.7	<b>33.0</b>	11.8	21.2	<b>30.4</b>	21.7	8.7	36.6
Q2.兩岸 和平穩定 ***	國民黨侯友宜	133	12.3	<b>49.9</b>	26.0	23.9	<b>45.7</b>	25.0	20.7	4.4
	民眾黨柯文哲	165	15.3	<b>40.2</b>	21.2	19.0	<b>56.2</b>	31.1	25.0	3.6
	民進黨賴清德	404	37.6	<b>75.6</b>	47.6	27.9	<b>19.9</b>	11.6	8.3	4.5
	未表態	373	34.7	<b>22.2</b>	8.5	13.7	<b>36.6</b>	26.0	10.7	41.2
Q3.保障 公平正義 ***	國民黨侯友宜	176	16.4	<b>43.7</b>	24.8	18.9	<b>50.6</b>	26.8	23.8	5.7
	民眾黨柯文哲	181	16.8	<b>41.8</b>	21.8	20.1	<b>54.4</b>	32.6	21.8	3.7
	民進黨賴清德	301	28.0	<b>76.2</b>	50.7	25.5	<b>19.3</b>	10.8	8.5	4.5
	未表態	417	38.8	<b>33.2</b>	13.9	19.3	<b>29.9</b>	21.5	8.4	36.8
Q4. ***	民進黨繼續執政	263	24.5	<b>34.3</b>	17.1	17.3	<b>57.6</b>	30.0	27.6	8.1
	政黨輪替	574	53.4	<b>66.0</b>	40.3	25.7	<b>25.4</b>	16.9	8.5	8.6
	未表態	237	22.1	<b>21.7</b>	7.3	14.4	<b>30.7</b>	22.0	8.6	47.6

		6.有人說，如果國民黨和民眾黨都各自推出候選人參選到底，就是在幫助賴清德輕鬆贏得總統選舉，請問您同不同意這種說法？								
		總數		同意度	非常同意	還算同意	不同意度	不太同意	非常不同意	未表態
		個數	橫%	橫%	橫%	橫%	橫%	橫%	橫%	橫%
Q5. ***	侯友宜為主	336	31.3	<b>63.8</b>	40.8	23.1	<b>30.7</b>	22.3	8.3	5.5
	柯文哲為主	287	26.7	<b>57.4</b>	34.0	23.4	<b>39.8</b>	23.4	16.4	2.8
	都可以	36	3.3	<b>57.6</b>	23.3	34.2	<b>18.6</b>	7.2	11.4	23.8
	都不行	100	9.3	<b>27.1</b>	14.8	12.4	<b>57.7</b>	27.4	30.3	15.2
	未表態	316	29.4	<b>29.7</b>	11.4	18.2	<b>28.1</b>	17.8	10.3	42.2